

# DOCUMENT DE RÉFLEXION SUR L'AVENIR DES FINANCES DE L'UE

## FAITS & CHIFFRES

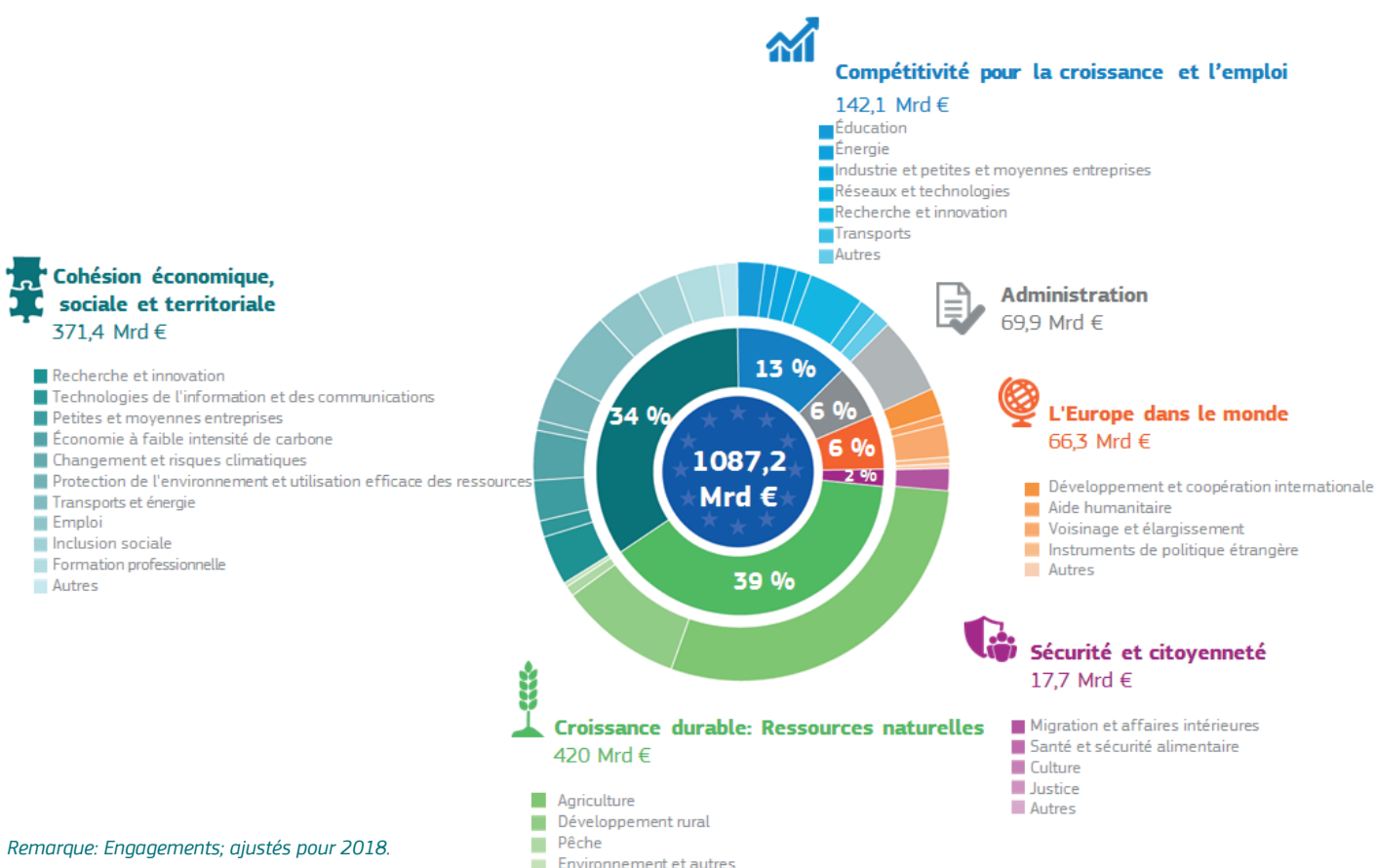
### Budget de l'UE: cadre financier pluriannuel

L'UE adopte des plans de dépenses à long terme — le «cadre financier pluriannuel» (CFP) — qui fournissent une base solide pour la mise en œuvre de ses programmes durant une période d'au moins 5 ans. Le CFP actuel couvre la période 2014-2020 et permet à l'Union européenne d'investir environ 1 000 milliards d'euros au cours de cette période.

### Où va l'argent ?

Depuis la première grande politique commune — agriculture — dans les années 1960 jusqu'à aujourd'hui, le budget de l'UE a évolué. Le champ d'application des compétences de l'UE a depuis été élargi. Le graphique ci-dessous fournit une ventilation détaillée de où va l'argent.

Domaines financés par le budget de l'UE (2014-2020) en milliards d'euros

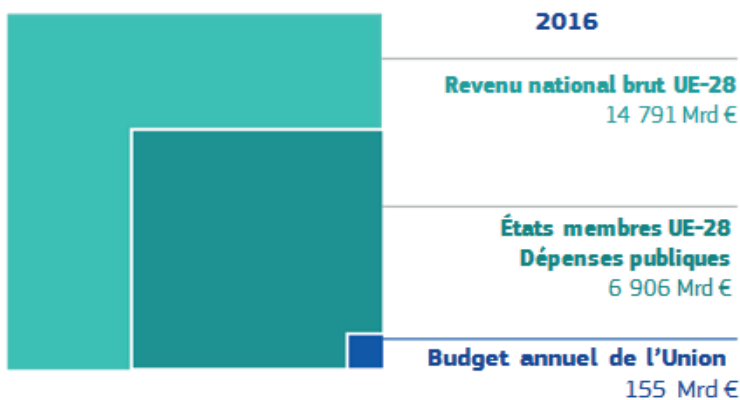


Remarque: Engagements; ajustés pour 2018.

## Quelle est la taille du budget de l'UE ?

Au fil des années, le budget de l'UE a toujours représenté une fraction réduite du total des dépenses publiques dans l'UE, correspondant à moins de 1 % des revenus de l'UE et à seulement 2 % environ des dépenses publiques de l'UE. Cette fraction a diminué au fil du temps. Cela augmente la pression sur le budget de l'UE: il doit être plus efficace, se concentrer sur les domaines dans lesquels son impact est le plus grand et veiller à ce que des règles ou des procédures inutilement lourdes n'affectent pas ses résultats.

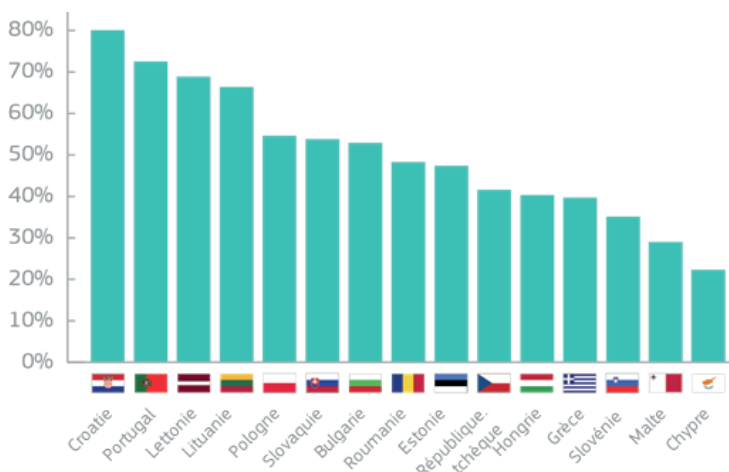
*Budget de l'UE par rapport aux recettes et dépenses publiques globales dans l'UE*



## Pourquoi le budget de l'UE est-il important ?

Le budget de l'UE soutient l'agriculture, la cohésion économique, sociale et territoriale en Europe. Il joue un rôle dans des domaines tels que les transports, l'espace, la santé, l'éducation et la culture, la protection des consommateurs, l'environnement, la recherche, la coopération judiciaire et la politique étrangère. Il a également accompagné le rôle croissant de l'Union sur la scène internationale: elle est au premier plan dans la lutte contre le changement climatique et le premier contributeur mondial à l'aide humanitaire et à l'aide au développement. Au cours de la crise économique et financière, le budget de l'UE s'est révélé être un puissant instrument de soutien de l'investissement. Avec les budgets nationaux qui sont mis à rude épreuve dans de nombreux États membres, le budget de l'UE et les fonds structurels en particulier sont devenus depuis 2008 une source majeure d'investissements au service de la croissance stable. Dans certains États membres, ils se sont même révélés être la seule source de ce type. Le Fonds européen pour les investissements stratégiques a également joué un rôle important en catalysant l'investissement privé dans toute l'Europe. Plus récemment, le budget de l'UE a aussi soutenu la réaction européenne à la crise des réfugiés et à la menace que constitue la criminalité organisée et le terrorisme.

*Part des Fonds structurels et d'investissement européens dans les investissements publics, 2015-2017 en %*



## Budget de l'UE: recettes

En mettant en commun leurs ressources à l'échelle européenne, les États membres sont plus efficaces qu'en agissant seuls. Le montant des recettes — «ressources propres» — alimentant le budget de l'Union correspond exactement au montant des dépenses financées par celui-ci, ainsi qu'il en a été décidé par l'ensemble des États membres. L'Union ne peut emprunter de l'argent. Et le budget de l'UE ne peut jamais être en déficit.

### Quelles sont ces «ressources propres» qui financent le budget de l'UE ?

Il existe essentiellement trois types de ressources propres: les contributions des États membres sur la base de leur niveau de revenu, mesuré par le revenu national brut (RNB), la taxe sur la valeur ajoutée (TVA) et les droits de douane perçus aux frontières extérieures de l'Union.



Les droits de douane sont perçus sur les opérateurs économiques et vont directement au budget de l'UE. Les États membres retiennent 20 % à titre de frais de perception.



Les assiettes TVA de tous les États membres sont harmonisées. Un taux uniforme de 0,3 % est prélevé sur chaque État membre, à quelques exceptions près.



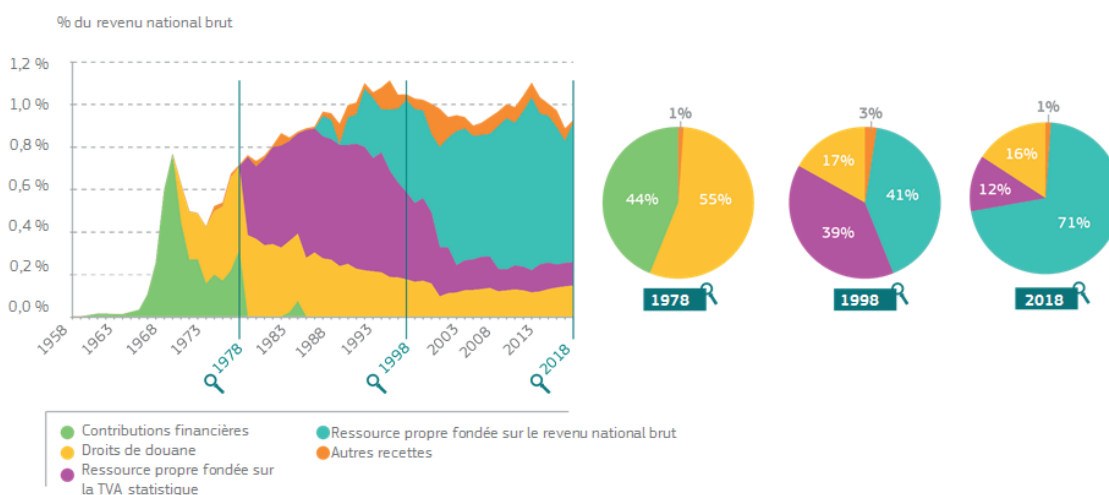
La ressource propre fondée sur le RNB finance la partie du budget non couverte par les autres recettes. Le même pourcentage est prélevé sur le RNB de chaque État membre. Le taux est fixé dans le cadre de la procédure budgétaire annuelle. Certains États membres bénéficient d'une réduction.

Le montant maximal annuel de ressources propres que l'UE peut lever au cours d'une année est limité à **1,20 % du RNB de l'UE**.

### Comment les recettes de l'UE ont-elles évolué au cours des années ?

De même que le volet «dépenses» du budget a évolué, la façon dont le budget de l'UE est financé a fait de même.

#### Les sources de financement du budget de l'UE



## Quelles sont les lacunes du système actuel ?

Au fil des ans, certains États membres ont négocié des ajustements et des «rabais», de telle sorte que le dispositif de financement actuel est de plus en plus complexe et opaque.

Environ 80 % du budget de l'UE est financé par les contributions nationales fondées sur la TVA et le RNB. Ce mode de perception des recettes a pour conséquence que les États Membres se focalisent sur la somme qu'ils versent au budget de l'UE et sur celle qu'ils récupèrent. Cette vision restrictive ne tient pas compte, cependant, de la valeur ajoutée qui découle précisément de la mise en commun des ressources et de l'obtention de résultats auxquels des dépenses nationales non coordonnées ne pourraient pas parvenir. Elle ne tient en outre aucun compte des avantages de l'appartenance à l'espace économique le plus important ainsi qu'à la première puissance commerciale du monde.

Il existe de nombreuses sources possibles de recettes qui peuvent être utilisées pour financer le budget de l'UE — le tableau ci-dessous énumère celles qui sont le plus souvent évoquées dans le débat public.

